

華誠知識產權通訊

2020年07月 第三十九期

目 录

知識產權

國知局發布 2020 年上半年專利、商標等知識產權統計數據	2
商務部：前 5 個月我國知識產權使用費增速達 38.4%	3

商 標

商標局：上半年平均異議成立率為 50.14%，高於 2019 年的 47.65%	4
國家知識產權局出台《商標侵權判斷標準》	5



官网：www.watsonband.com

邮箱：mailip@watsonband.com | mail@watsonband.com

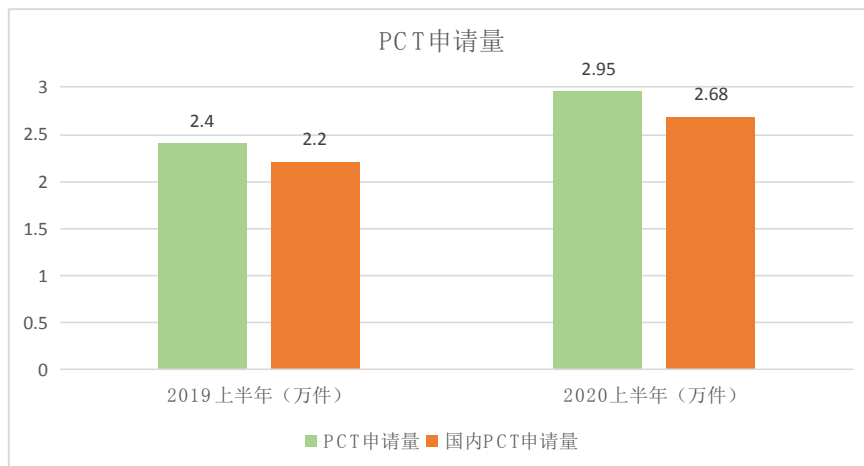
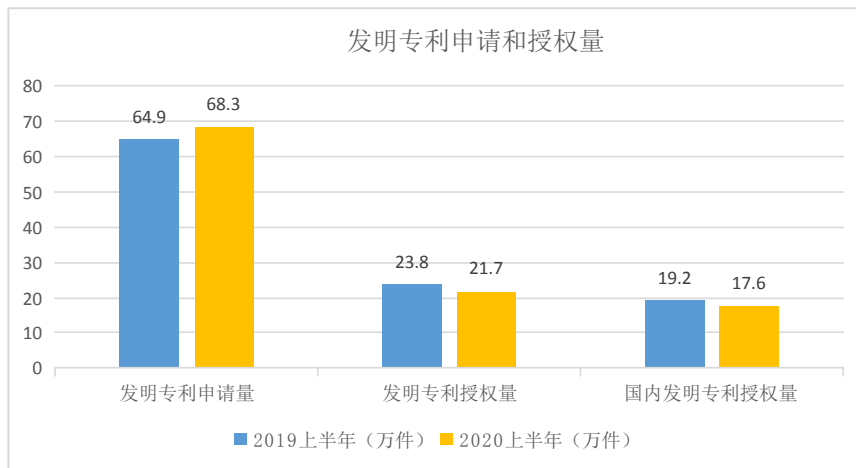
国知局发布 2020 年上半年专利、商标等知识产权统计数据

7月9日上午，国家知识产权局举办了第三季度例行新闻发布会，发布了2020年上半年主要工作统计数据及有关情况。

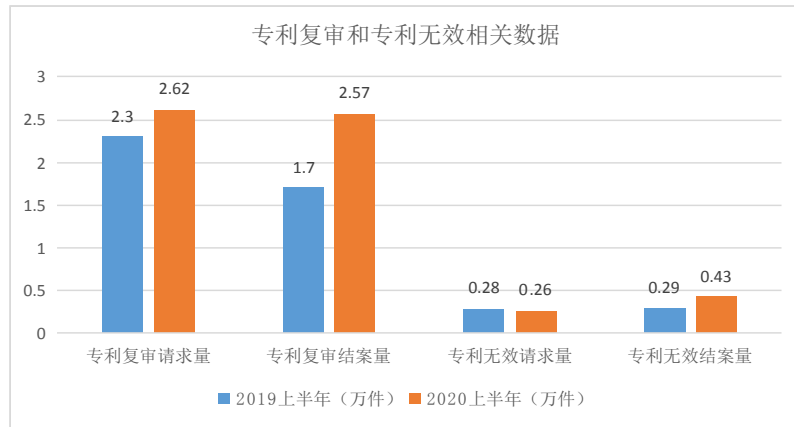
我们将相关数据归纳在以下三张表格里，本次统计的上半年知识产权数据的看点有：

- 发明专利申请量达到 68.3 万，同比增长 5.2%；
- 三种类型专利申请量为 219.5 万，同比增长 9.8%；
- 商标申请量再创新高，暴涨 24.6%，达到 428.4 万；
- 专利、商标的审查周期都有不同程度的加快。

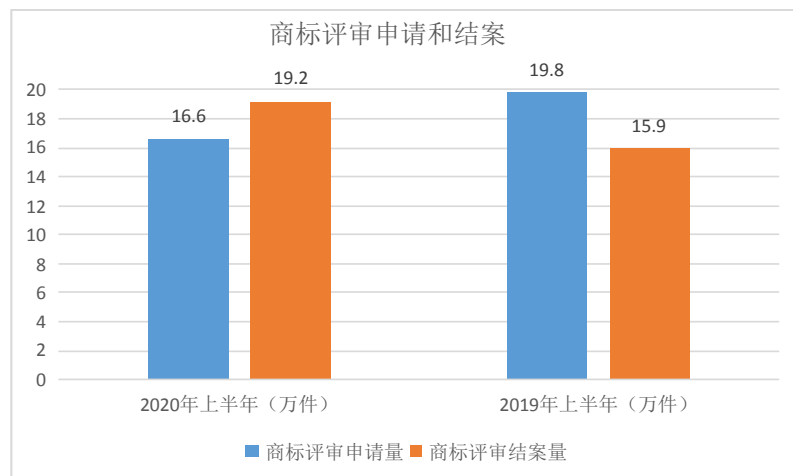
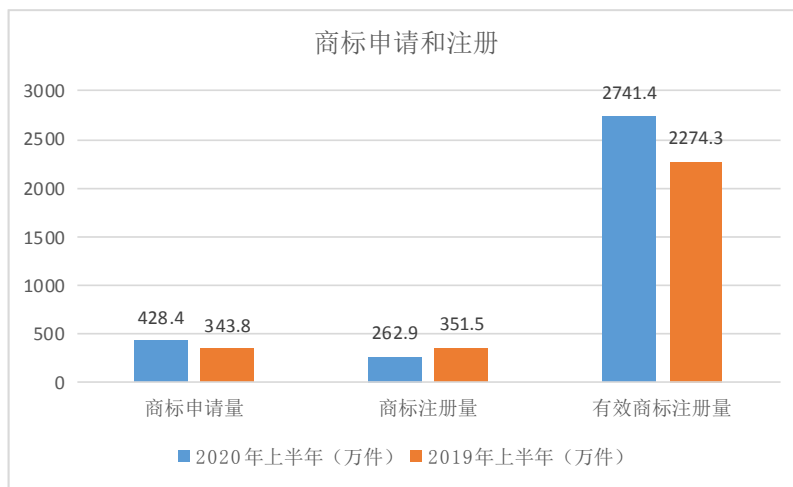
	2020 年上半年 (万件)	2019 年上半年 (万件)	同比
发明专利申请量	68.3	64.9	5.2%
发明专利授权量	21.7	23.8	-8.8%
国内发明专利授权量	17.6	19.2	-8.3%
三种类型专利申请量	219.5	200	9.8%
PCT 申请量	2.95	2.4	22.6%
国内 PCT 申请量	2.68	2.2	20.7%
专利复审请求量	2.62	2.3	13.9%
专利复审结案量	2.57	1.7	51.2%
专利无效请求量	0.26	0.28	-7.1%
专利无效结案量	0.43	0.29	48.3%



知识产权



	2020 年上半年 (万件)	2019 年上半年 (万件)	同比
商标申请量	428.4	343.8	24.6%
商标注册量	262.9	351.5	-25.2%
有效商标注册量	2741.4	2274.3	20.5%
马德里商标国际申请	0.3875	0.2849	36.0%
商标评审申请量	16.6	19.8	-16.2%
商标评审结案量	19.2	15.9	20.8%



知识产权

审查周期	2020 年上半年 (月)	2019 年上半年 (月)
发明专利	20.3	22.7
高价值专利	15.2	20.5
实用新型	6.4	6.2
外观设计	3.2	4.0
专利复审	--	11.7
无效请求	--	5.0
商标注册	<4.5	<5

除了专利和商标的国际申请注册外，集成电路布图设计登记量同样快速增长，相关数据如下表所列：

	2020 年上半年 (件)	2019 年上半年 (件)	同比
集成电路布图设计 申请量	5176	2905	78.2%
集成电路布图设计 发证量	5262	2487	111.6%

(来源：国家知识产权局)

商务部：前 5 个月我国知识产权使用费增速达 38.4%

商务部近日公布的最新数据显示，今年前 5 个月，我国服务贸易逆差比去年同期大幅减少 2851.5 亿元，下降 44.9%。其中，我国知识密集型服务进出口迅速增长，占服务进出口总额比重已超过 40%。知识产权使用费增长较快，同比增速高达 38.4%；电信计算机和信息服务、保险服务出口增速也都在 15% 以上。进口增长较快的领域是电信计算机和信息服务、金融服务，分别增长 34.4% 和 15.9%。

(来源：国家知识产权局微信号)

商 标

商标局：上半年平均异议成立率为 50.14%，高于 2019 年的 47.65%

今年，商标局异议各处充分发挥异议程序在打击恶意注册中的有力作用，及时处理恶意囤积、抢注公共资源的商标案件，充分保障商标主体的合法权益。上半年与商标异议相关的数据整理如下表所示：

	2020 年上半年	2019 年上半年	同比
平均异议成立率	50.14%	47.56%	5.42%
异议案件审查 完成数量	68162	39664	71.85%

(来源：国家知识产权局)

国家知识产权局出台《商标侵权判断标准》

日前，国家知识产权局出台了《商标侵权判断标准》（以下简称《标准》）。

《标准》共三十八条，对商标的使用、同一种商品、类似商品、相同商标、近似商标、容易混淆、销售免责、权利冲突、中止适用、权利人辨认等内容进行了细化规定。

（来源：国家知识产权局）