

華誠の知的財産権ニュースレター

2017年11月 第9期

目次

知的財産権

- サービス貿易分野の輸出の増加率が輸入より高い
- 最新の改正された『反不正競争法』の中で、経営者の商品に対する宣伝内容について

特許

- 中国「医療器械及び医薬類」特許出願の分析

商標

- 2017年、中国の商標出願件数は500万件に達する見込み

公式サイト: www.watson-band.com.cn

Eメール: mailip@watson-band.com.cn | mail@watson-band.com.cn

知的財産権

知的財産権サービス貿易分野の輸出の増加率が輸入より高い

時間	状況	
1995年	輸入超過が始まる	
2017年1月～7月期	輸入超過は10375.2億元	
	八つの新興サービス貿易分野	輸出超過の五つの分野：金融、技術、電信コンピュータ情報サービス、専門管理諮問サービス、及びメンテナンスサービス 輸入超過の三つの分野：保険、知的財産権、及び個人娯楽、ただし、輸出の増加率>輸入

『商務部新聞弁公室』より

最新の改正された『反不正競争法』の中で、

経営者の商品に対する宣伝内容について

中華人民共和国『反不正競争法』は、2017年11月4日に最新の改正が行われ、経営者が、その商品の性能、販売状況及びユーザーの評価等に対し、偽りの又は誤解を招く商業宣伝で、消費者を欺き、ミスリードしてはならないことを明確にした。

『中国人大網』より

專利

中国「医療器械及び医薬類」特許出願の分析

中国の医薬分野の特許出願件数は徐々に上昇しているが、世界の出願総件数の占有率は、依然として他の分野の特許出願より割と低い。

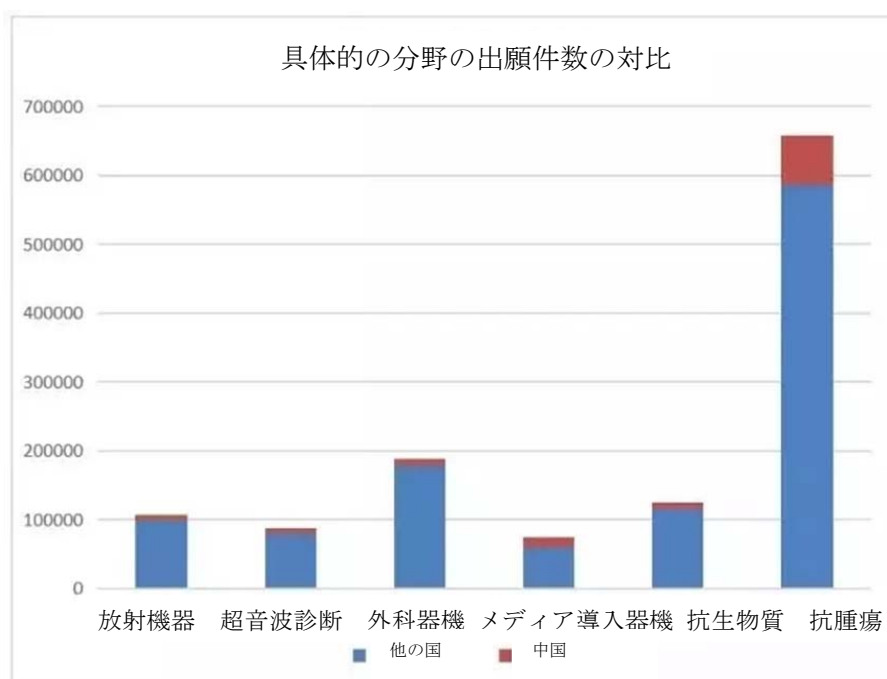


表 1

中国医薬業界の特許出願件数のランキングトップ6位の省：山東、江蘇、広東、北京、浙江及び上海

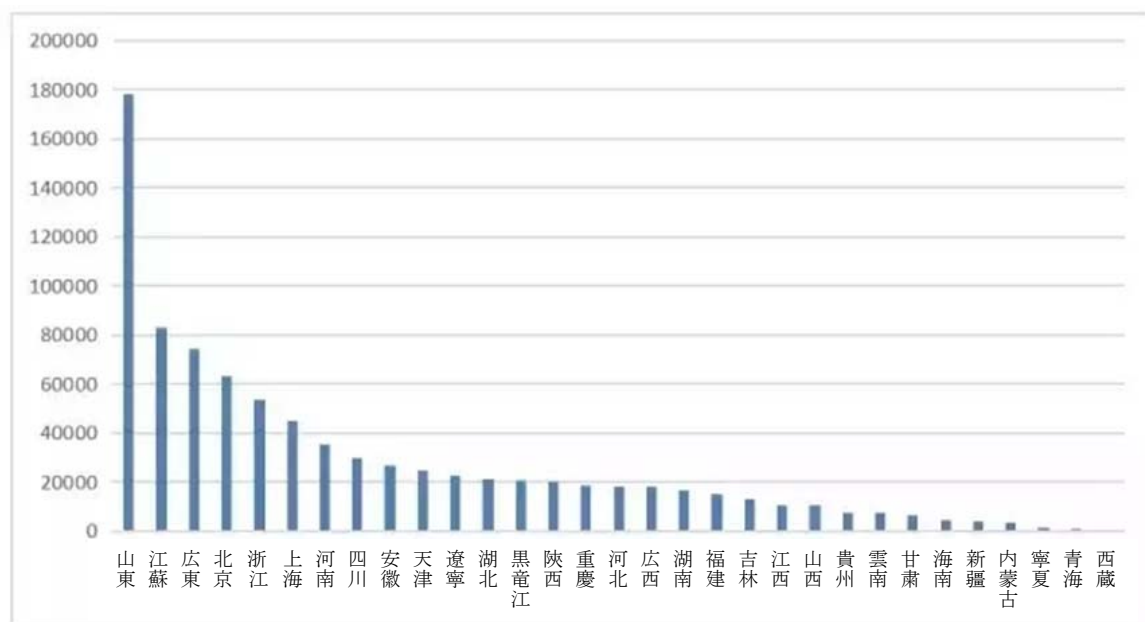


表 2

医薬分野の係る特許類型は主に、薬物特許及び設備特許に分けられ、具体的な出願の趨勢は以下の通り。

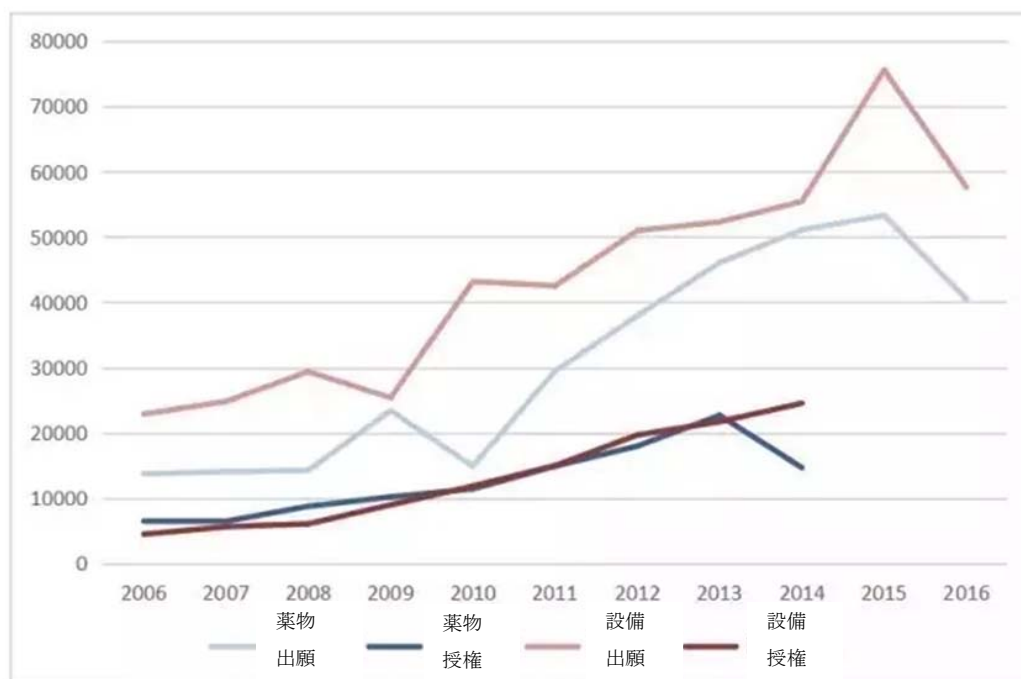


表 3

年度	薬物特許の出願状況
1993年	中国で化合物特許への授権が始る
2000年まで	殆ど無視できるぐらい少ない
2000年	出願件数と授権件数が穏やかに増加
2010年以降	高速増加期間に入る

表 4

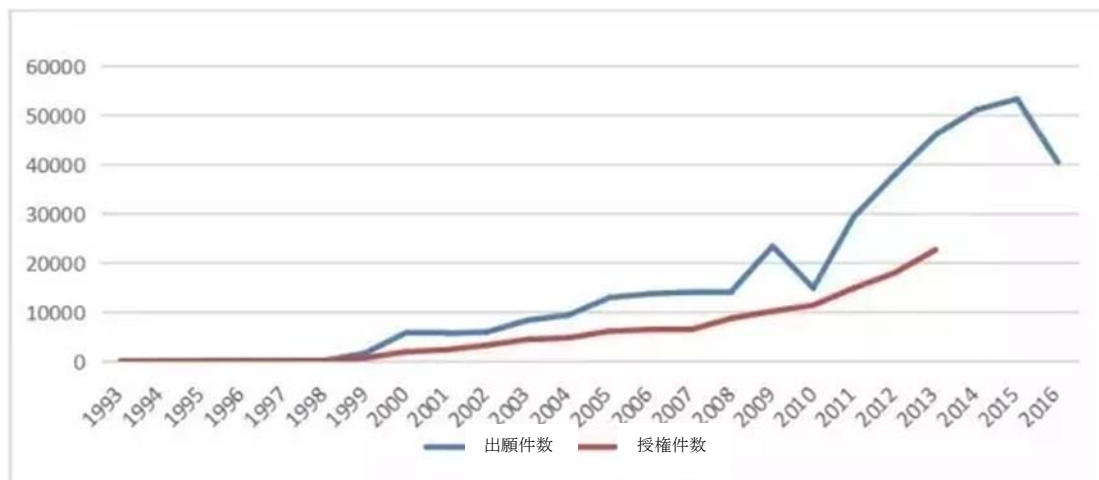


表 5

薬物特許の出願件数ランキング

1	上海博徳基因開発有限公司
2	中国薬科大学
3	浙江大学
4	復旦大学
5	中国人民解放軍第二軍医大学
6	Novartis Ltd (スイス)
7	瀋陽薬科大学
8	中国科学院上海薬物研究所
9	中山大学
10	Hoffmann-La Roche Ltd (スイス)
11	楊孟君
12	天津天士力製薬股份有限公司
13	山東大学
14	AstraZeneca Ltd. (スウェーデン)
15	北京緑源求証科技發展有限責任公司
16	北京芸信堂医薬研究所
17	上海医薬工業研究院
18	四川大学
19	北京大学
20	中国人民解放軍軍事医学科学院毒物薬物研究所

表 6

薬物特許の出願件数国内ランキングトップ10位

1	上海博徳基因開発有限公司
2	中国薬科大学
3	浙江大学
4	復旦大学
5	中国人民解放軍第二軍医大学
6	瀋陽薬科大学
7	中国科学院上海薬物研究所
8	中山大学
9	楊孟君
10	天津天士力製薬股份有限公司

表 7

薬物特許の出願件数国外ランキングトップ10位

1	Novartis Ltd	スイス
2	Hoffmann-La Roche Ltd	スイス
3	AstraZeneca Ltd.	スウェーデン
4	F. Hoffmann-La Roche Ltd	スイス
5	Janssen Pharmaceutical	ベルギー
6	Wyeth AM	アメリカ
7	AstraZeneca	スウェーデン
8	Sanofi	フランス
9	Novartis Corp	スイス
10	Schering	アメリカ

表 8

医療器械特許の出願件数ランキング

1	中国人民解放军第四軍医大学
2	青島市市立医院
3	東芝株式会社（日本）
4	Philips Ltd（オランダ）
5	オリンパス株式会社（日本）
6	中国人民解放军第二軍医大学
7	浙江大学
8	重慶潤沢医薬有限公司
9	河南科技大学第一附属医院
10	中国人民解放军第三軍医大学第一附属医院
11	中国人民解放军総医院
12	上海交通大学
13	吉林大学
14	中国人民解放军第三軍医大学第二附属医院
15	武漢大学
16	SIEMENS
17	四川大学華西医院
18	富士フイルム株式会社
19	広西大学
20	四川大学

表 9

医療器械特許の出願件数国内ランキングトップ10位

1	中国人民解放军第四軍医大学
2	青島市市立医院
3	中国人民解放军第二軍医大学
4	浙江大学
5	重慶潤沢医薬有限公司
6	河南科技大学第一附属医院
7	中国人民解放军第三軍医大学第一附属医院
8	中国人民解放军総医院
9	上海交通大学
10	吉林大学

表 1 0

医療器械特許の出願件数国外ランキングトップ10位

1	東芝株式会社	日本
2	Philips Ltd	オランダ
3	オリンパス株式会社	日本
4	SIEMENS	ドイツ
5	富士フイルム株式会社	日本
6	佳能株式会社	日本
7	Sanofi-aventis Ltd	ドイツ
8	GE	アメリカ
9	Ethicon	アメリカ
10	テルモ株式会社	日本

表 1 1

注：一部の図表は蘭台知財チームによる作成。

『IPRdaily中文網』より

商 標

2017年、中国の商標出願件数は500万件に達する見込み

商標出願件数	年平均増加率
「第十一次五ヵ年計画」	19%
「第十二次五ヵ年計画」	24%
「第十三次五ヵ年計画」 の最初の二年間	30%
2017年上半期	30.81%

データによると、2017年上半期、商標の出願件数は227.6万件で、中国大陸での有効登録商標件数は1,345.2万件であった。平均的に7つの市場主体につき、1つの有効商標があり、1万の市場主体につき、有効商標の保有権数は1,472件であった。

『法制日報』より