

華誠知識產權通訊



2017年11月 第九期

目 录

知 识 产 权

- 知识产权服务贸易领域出口增速高于进口
- 最新修订《反不正当竞争法》关于经营者对商品的宣传内容

专 利

- 中国「医疗器械及医药类」专利申请分析

商 标

- 2017年我国商标申请量预计将达500万件

官网：www.watson-band.com.cn

邮箱：mailip@watson-band.com.cn | mail@watson-band.com.cn

知识产权

知识产权服务贸易领域出口增速高于进口

时间	情况	
1995年	逆差开始出现	
2017前7个月	逆差10375.2亿元	
	8个新兴服务贸易领域	5个领域顺差：金融、技术、电信计算机信息服务、专业管理咨询服务和维护维修服务
		3个领域逆差：保险、知识产权和个人娱乐，但出口增速 > 进口

摘自商务部新闻办公室

最新修订《反不正当竞争法》关于经营者对商品的宣传内容

中华人民共和国《反不正当竞争法》于2017年11月4日最新修订，其中明确了经营者不得对其商品的性能、销售状况和用户评价等作虚假或引人误解的商业宣传，欺骗、误导消费者。

摘自中国人大网

专利

中国「医疗器械及医药类」专利申请分析

我国医药领域的专利申请数量逐渐上升，但所占世界申请总量的比例较其他领域的专利依然较低。

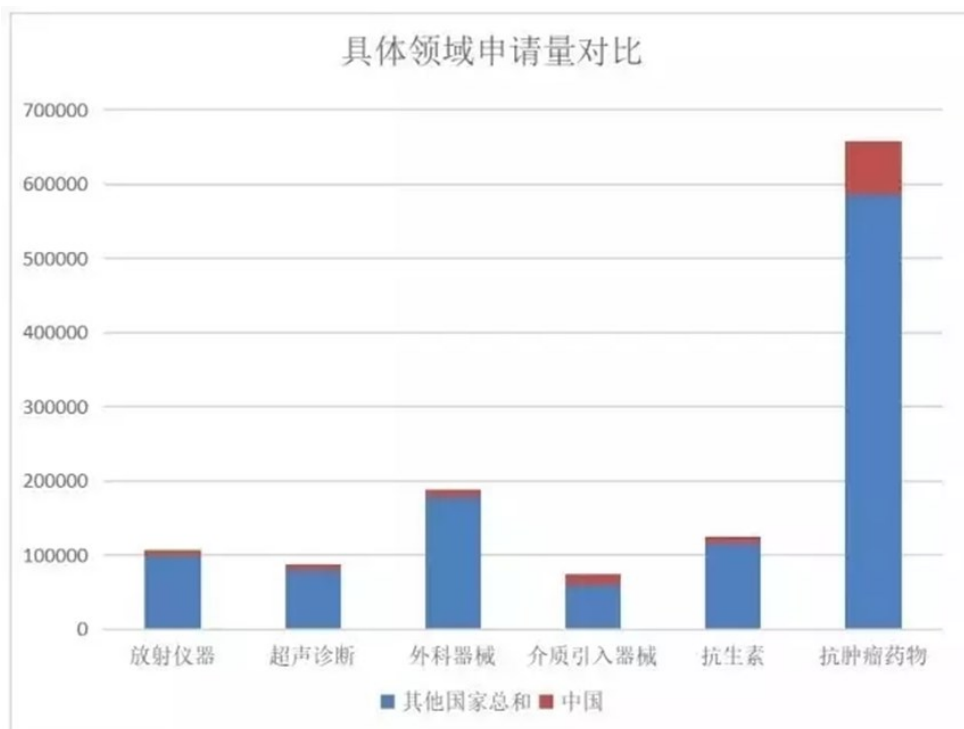


表1

中国医药行业专利申请量排名前六的省份：山东、江苏、广东、北京、浙江和上海。

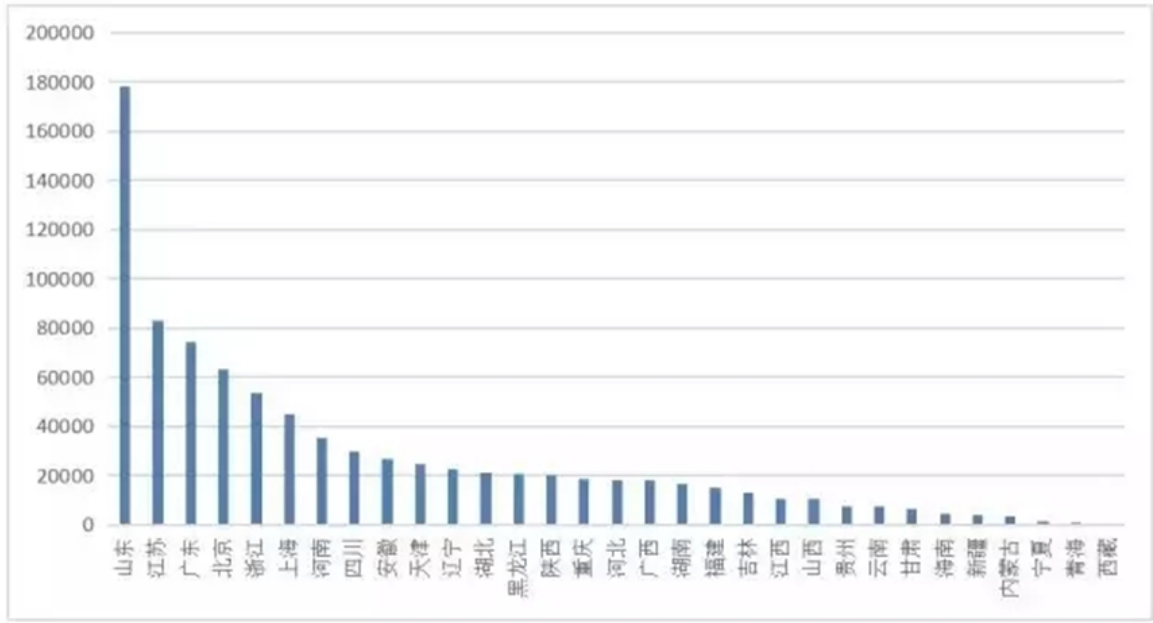


表2

医药领域涉及的专利类型主要可以分为药物专利和设备专利，具体申请趋势如下：



表3

年份	药物专利申请情况
1993年	我国开始授予化合物专利时已出现
2000年之前	少到几乎可以忽略
2000年	申请量和授权量出现稳定增长
2010年以后	进入高速增长

表4

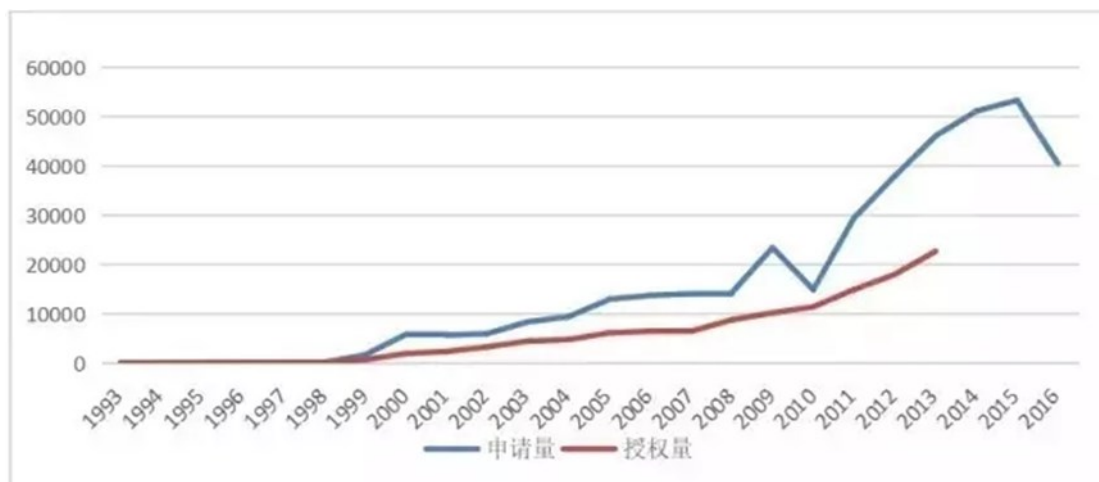


表5

药物专利申请量排名

1	上海博德基因开发有限公司
2	中国药科大学
3	浙江大学
4	复旦大学
5	中国人民解放军第二军医大学
6	诺瓦提斯公司（瑞士）
7	沈阳药科大学
8	中国科学院上海药物研究所
9	中山大学
10	霍夫曼-拉罗奇有限公司（瑞士）
11	杨孟君
12	天津天士力制药股份有限公司
13	山东大学
14	阿斯利康有限公司（瑞典）
15	北京绿源求证科技发展有限公司
16	北京艺信堂医药研究所
17	上海医药工业研究院
18	四川大学
19	北京大学
20	中国人民解放军军事医学科学院毒物药物研究所

表6

药物专利国内申请量前十

1	上海博德基因开发有限公司
2	中国药科大学
3	浙江大学
4	复旦大学
5	中国人民解放军第二军医大学
6	沈阳药科大学
7	中国科学院上海药物研究所
8	中山大学
9	杨孟君
10	天津天士力制药股份有限公司

表7

药物专利国外申请量前十

1	诺瓦提斯公司	瑞士
2	霍夫曼-拉罗奇有限公司	瑞士
3	阿斯利康有限公司	瑞典
4	弗·哈夫曼-拉罗切有限公司	瑞士
5	詹森药业有限公司	比利时
6	惠氏公司	美国
7	阿斯特拉曾尼卡有限公司	瑞典
8	赛诺菲	法国
9	诺华股份有限公司	瑞士
10	先灵公司	美国

表8

医疗器械专利申请量排名

1	中国人民解放军第四军医大学
2	青岛市市立医院
3	东芝株式会社（日本）
4	皇家飞利浦有限公司（荷兰）
5	奥林巴斯株式会社（日本）
6	中国人民解放军第二军医大学
7	浙江大学
8	重庆润泽医药有限公司
9	河南科技大学第一附属医院
10	中国人民解放军第三军医大学第一附属医院
11	中国人民解放军总医院
12	上海交通大学
13	吉林大学
14	中国人民解放军第三军医大学第二附属医院
15	武汉大学
16	西门子公司
17	四川大学华西医院
18	富士胶片株式会社
19	广西大学
20	四川大学

表9

医疗器械专利国内申请人前十

1	中国人民解放军第四军医大学
2	青岛市市立医院
3	中国人民解放军第二军医大学
4	浙江大学
5	重庆润泽医药有限公司
6	河南科技大学第一附属医院
7	中国人民解放军第三军医大学第一附属医院
8	中国人民解放军总医院
9	上海交通大学
10	吉林大学

表10

医疗器械专利国外申请人前十

1	东芝株式会社	日本
2	皇家飞利浦有限公司	荷兰
3	奥林巴斯株式会社	日本
4	西门子公司	德国
5	富士胶片株式会社	日本
6	佳能株式会社	日本
7	赛诺菲-安万特德国有限公司	德国
8	通用电气公司	美国
9	伊西康内外科公司	美国
10	泰尔茂株式会社	日本

表11

注：部分图表由兰台知识产权团队制作。

摘自IPRdaily中文网

商 标

2017年我国商标申请量预计将达500万件

商标申请量	年均增长率
“十一五”	19%
“十二五”	24%
“十三五”开局前两年	30%
2017年上半年	30.81%

数据显示，2017年上半年，商标注册申请量227.6万件，中国大陆有效注册商标量达到1345.2万件。平均每7个市场主体拥有一个有效商标，每万户市场主体的有效商标拥有量1472件。

摘自法制日报